

# Index

Zusammenfassung	2
1. Wie viele Kinder im Alter zwischen 0 und 12 Jahren leben in Ihrem Haushalt?	3
2. Werden Ihre Kinder aktuell familienergänzend betreut oder würden Sie Ihre Kinder gerne familienergänzend betreuen lassen?	4
3. Von wem werden Ihre Kinder betreut?	5
A. Wie viele Kinder werden aktuell bereits familienergänzend betreut?	6
B. Wie viele Kinder möchten Sie in den nächsten 12 Monaten zusätzlich betreuen lassen?	8
5. Wann brauchen Sie Betreuung für Kinder im Vorschulalter (0 Jahre bis Kindergarten Eintritt) (inkl. denjenigen Kindern, die aktuell schon betreut werden)?	10
6. Wann brauchen Sie Betreuung für Kinder im Kindergartenalter (inkl. denjenigen Kindern, die aktuell schon betreut werden)?	12
7. Wann brauchen Sie Betreuung für Kinder im Primarschulalter (inkl. denjenigen Kindern, die aktuell schon betreut werden)?	14
8. Brauchen Sie Betreuung für Ihre Kinder während den Schulferien (inkl. Bedarf für die Kinder, die aktuell schon betreut werden)?	16
9. Wie viele Elternteile inkl. Stiefeltern leben in Ihrem Haushalt?	18
10. Sind die im Haushalt lebenden Eltern inkl. Stiefeltern erwerbstätig?	19
11. Wie hoch ist das monatliche Nettoeinkommen Ihres Haushalts aus beruflicher Tätigkeit?	21
12. Welchen Betrag in CHF pro Stunde sind Sie bereit, für die Betreuung Ihres Kindes zu bezahlen (ohne Verpflegungskosten)?	22
13. Mussten Sie in den letzten 3 Jahren längere Zeit auf einen Betreuungsplatz warten?	23
14. Braucht es Ihrer Erfahrung nach in der Gemeinde mehr Betreuungsplätze für...	24
Braucht es Ihrer Erfahrung nach in der Gemeinde zusätzliche Vergünstigungen der Betreuungskosten von...	25
15. Aus welchen Gründen würden Sie Angebote der Kinderbetreuung nutzen?	26
16. Gibt es etwas, was Sie am bestehenden Betreuungsangebot in der Gemeinde ändern möchten?	27
Haben Sie noch weitere Bemerkungen zu den Betreuungsangeboten oder zur Umfrage?	29

## Zusammenfassung

FEB-Bedarfserhebung Kanton BL - Buus\_DEFINITIVE UMFRAGE

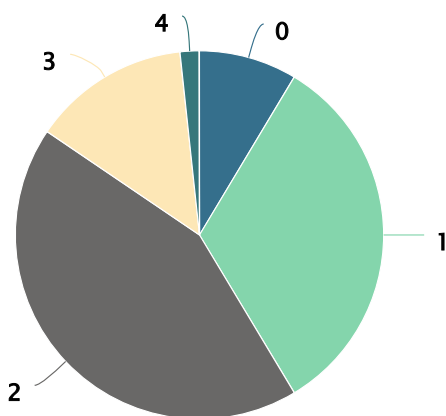
Umfrageperiode: vom 09 Okt 2020 bis 06 Nov 2020

### Antwort Statistik

Gruppe	Ungefiltert		Gefiltert	
	Anzahl	in %	Anzahl	in %
Abgeschlossen	58	39	58	100
In Bearbeitung	89	61	0	0
Nicht beantwortet	0	0	0	0

## 1. Wie viele Kinder im Alter zwischen 0 und 12 Jahren leben in Ihrem Haushalt?

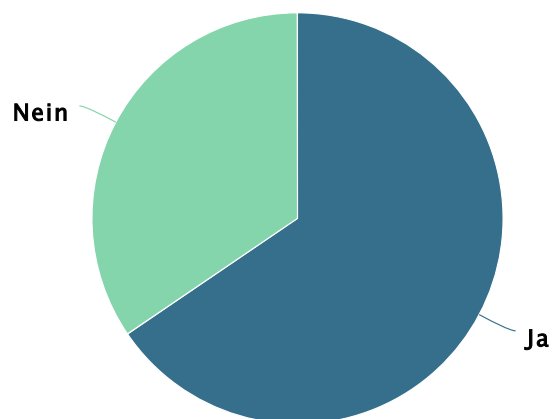
58 Antworten



Wert	Alle Fälle
Total	Ø 2,7 (n=58)
0	9% ( 5 )
1	33% ( 19 )
2	43% ( 25 )
3	14% ( 8 )
4	2% ( 1 )
5 oder mehr	0

## 2. Werden Ihre Kinder aktuell familienergänzend betreut oder würden Sie Ihre Kinder gerne familienergänzend betreuen lassen?

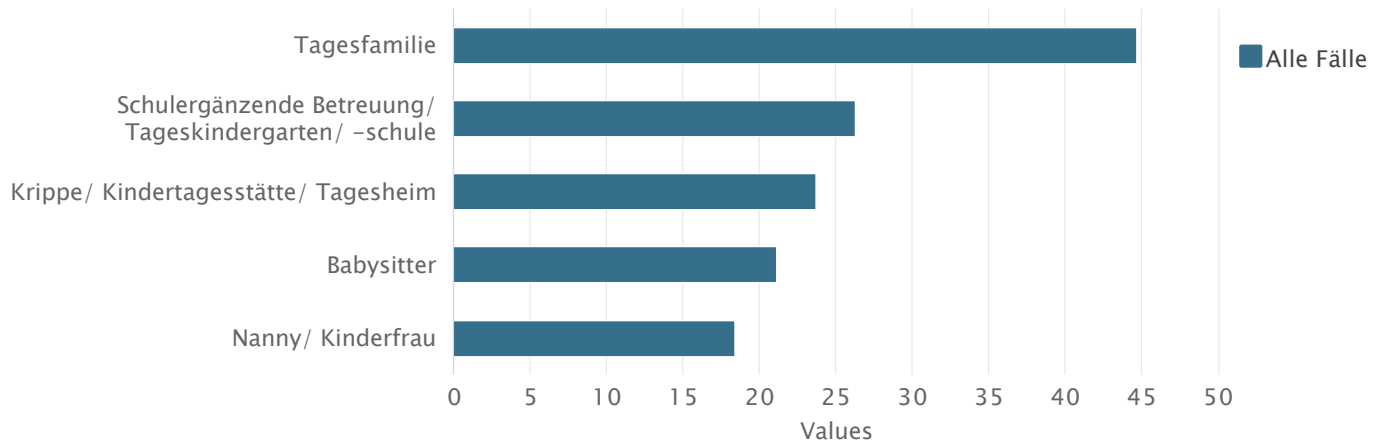
58 Antworten



Wert	Alle Fälle
Total	∅ 0,7 (n=58)
Ja	66% ( 38 )
Nein	34% ( 20 )

### 3. Von wem werden Ihre Kinder betreut?

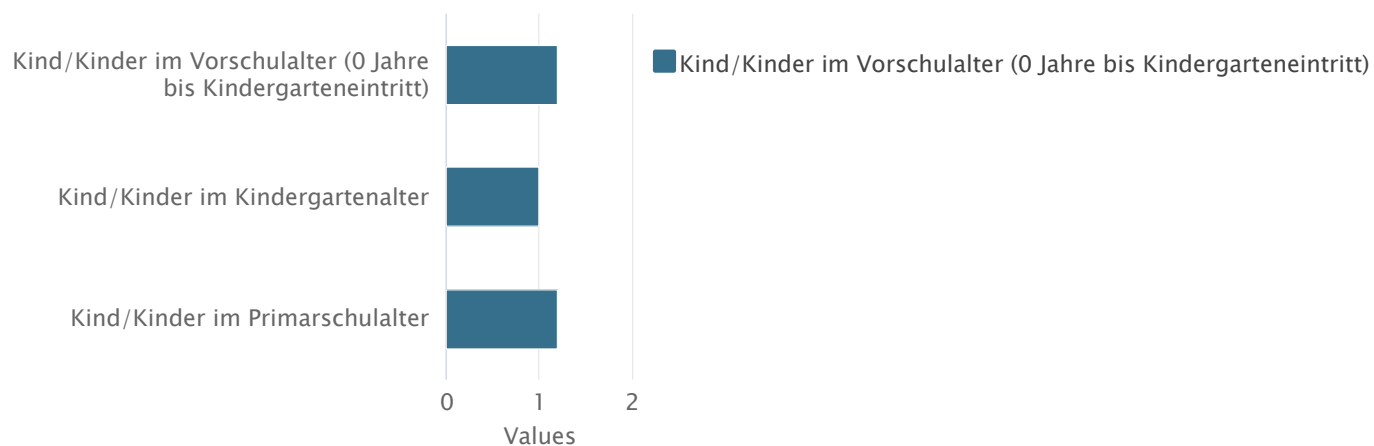
38 Antworten



Wert	Alle Fälle
Total	Ø 1,3 (n=38)
Tagesfamilie	45% ( 17 )
Schulergänzende Betreuung/ Tageskindergarten/ -schule	26% ( 10 )
Krippe/ Kindertagesstätte/ Tagesheim	24% ( 9 )
Babysitter	21% ( 8 )
Nanny/ Kinderfrau	18% ( 7 )

## A. Wie viele Kinder werden aktuell bereits familienergänzend betreut?

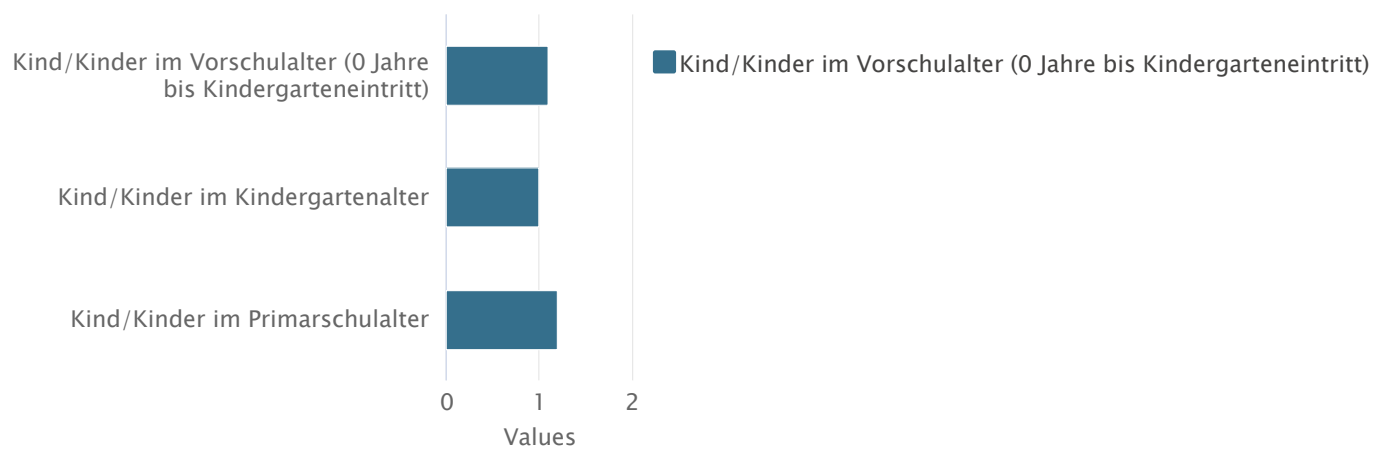
22 Antworten



Wert	Alle Fälle
Kind/Kinder im Vorschulalter (0 Jahre bis Kindergartenentrtritt)	Ø 1,2 (n=22)
1	82% ( 18 )
2	18% ( 4 )
3	0
4	0
5+	0
Kind/Kinder im Kindergartenalter	Ø 1 (n=11)
1	100% ( 11 )
2	0
3	0
4	0
5+	0
Kind/Kinder im Primarschulalter	Ø 1,2 (n=18)
1	78% ( 14 )
2	22% ( 4 )
3	0
4	0
5+	0

## B. Wie viele Kinder möchten Sie in den nächsten 12 Monaten zusätzlich betreuen lassen?

19 Antworten

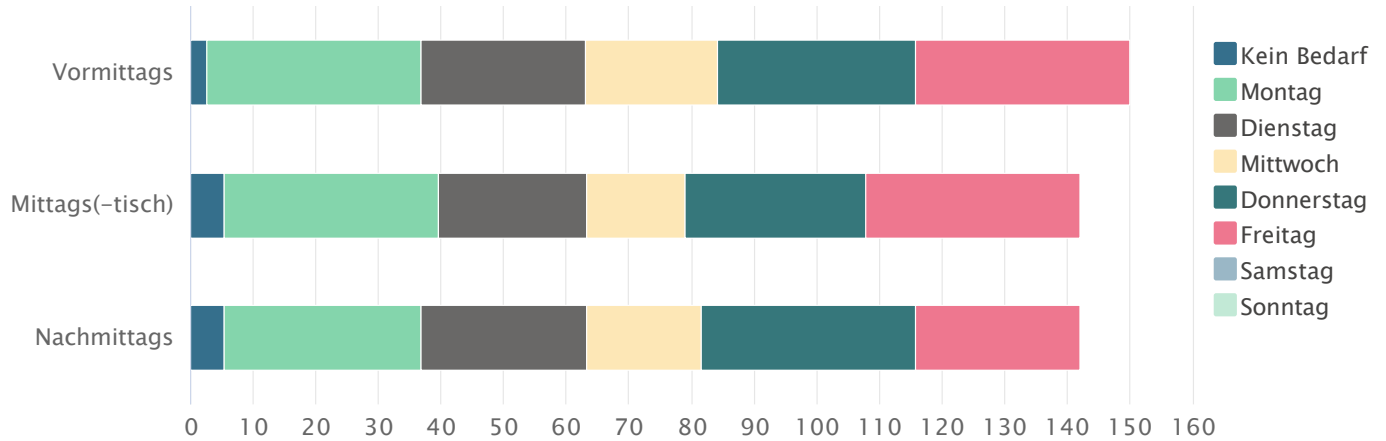




Wert	Alle Fälle
Kind/Kinder im Vorschulalter (0 Jahre bis Kindergarten­eintritt)	Ø 1,1 (n=19)
1	89% ( 17 )
2	11% ( 2 )
3	0
4	0
5+	0
Kind/Kinder im Kindergartenalter	Ø 1 (n=7)
1	100% ( 7 )
2	0
3	0
4	0
5+	0
Kind/Kinder im Primarschulalter	Ø 1,2 (n=16)
1	81% ( 13 )
2	19% ( 3 )
3	0
4	0
5+	0

## 5. Wann brauchen Sie Betreuung für Kinder im Vorschulalter (0 Jahre bis Kindergarteneintritt) (inkl. denjenigen Kindern, die aktuell schon betreut werden)?

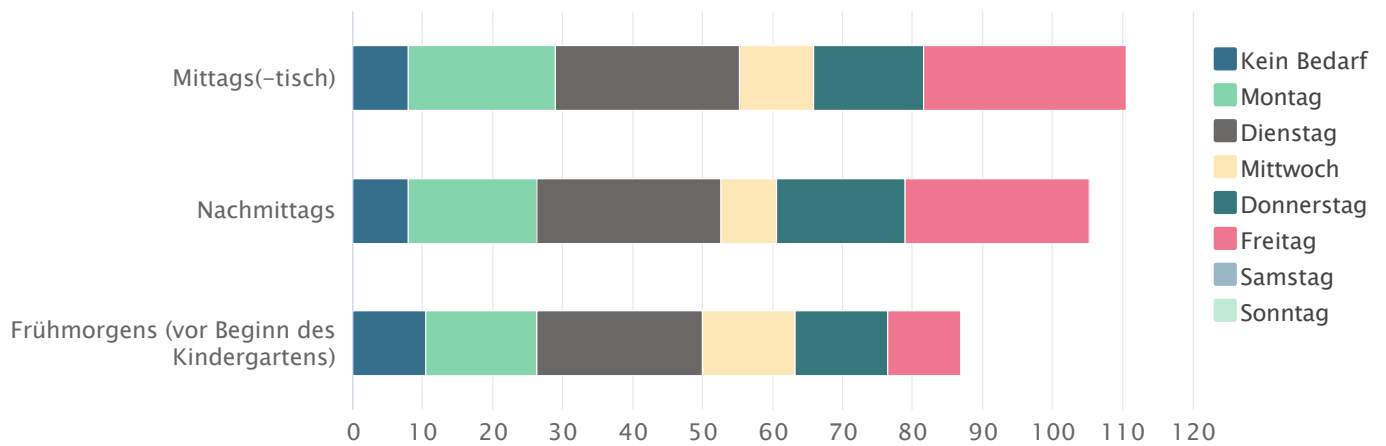
38 Antworten



Wert	Alle Fälle
Vormittags	∅ 1,5 (n=38)
Kein Bedarf	3% ( 1 )
Montag	34% ( 13 )
Dienstag	26% ( 10 )
Mittwoch	21% ( 8 )
Donnerstag	32% ( 12 )
Freitag	34% ( 13 )
Samstag	0
Sonntag	0
Mittags(-tisch)	∅ 1,4 (n=38)
Kein Bedarf	5% ( 2 )
Montag	34% ( 13 )
Dienstag	24% ( 9 )
Mittwoch	16% ( 6 )
Donnerstag	29% ( 11 )
Freitag	34% ( 13 )
Samstag	0
Sonntag	0
Nachmittags	∅ 1,4 (n=38)
Kein Bedarf	5% ( 2 )
Montag	32% ( 12 )
Dienstag	26% ( 10 )
Mittwoch	18% ( 7 )
Donnerstag	34% ( 13 )
Freitag	26% ( 10 )
Samstag	0
Sonntag	0

## 6. Wann brauchen Sie Betreuung für Kinder im Kindergartenalter (inkl. denjenigen Kindern, die aktuell schon betreut werden)?

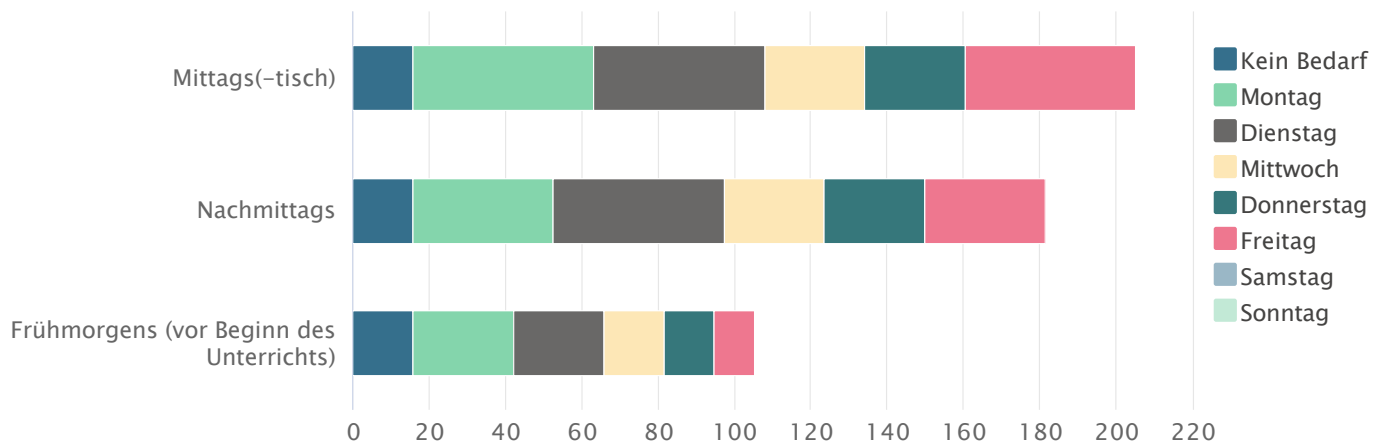
38 Antworten



Wert	Alle Fälle
Mittags(-tisch)	∅ 1,1 (n=38)
Kein Bedarf	8% ( 3 )
Montag	21% ( 8 )
Dienstag	26% ( 10 )
Mittwoch	11% ( 4 )
Donnerstag	16% ( 6 )
Freitag	29% ( 11 )
Samstag	0
Sonntag	0
Nachmittags	∅ 1,1 (n=38)
Kein Bedarf	8% ( 3 )
Montag	18% ( 7 )
Dienstag	26% ( 10 )
Mittwoch	8% ( 3 )
Donnerstag	18% ( 7 )
Freitag	26% ( 10 )
Samstag	0
Sonntag	0
Frühmorgens (vor Beginn des Kindergartens)	∅ 0,9 (n=38)
Kein Bedarf	11% ( 4 )
Montag	16% ( 6 )
Dienstag	24% ( 9 )
Mittwoch	13% ( 5 )
Donnerstag	13% ( 5 )
Freitag	11% ( 4 )
Samstag	0
Sonntag	0

## 7. Wann brauchen Sie Betreuung für Kinder im Primarschulalter (inkl. denjenigen Kindern, die aktuell schon betreut werden)?

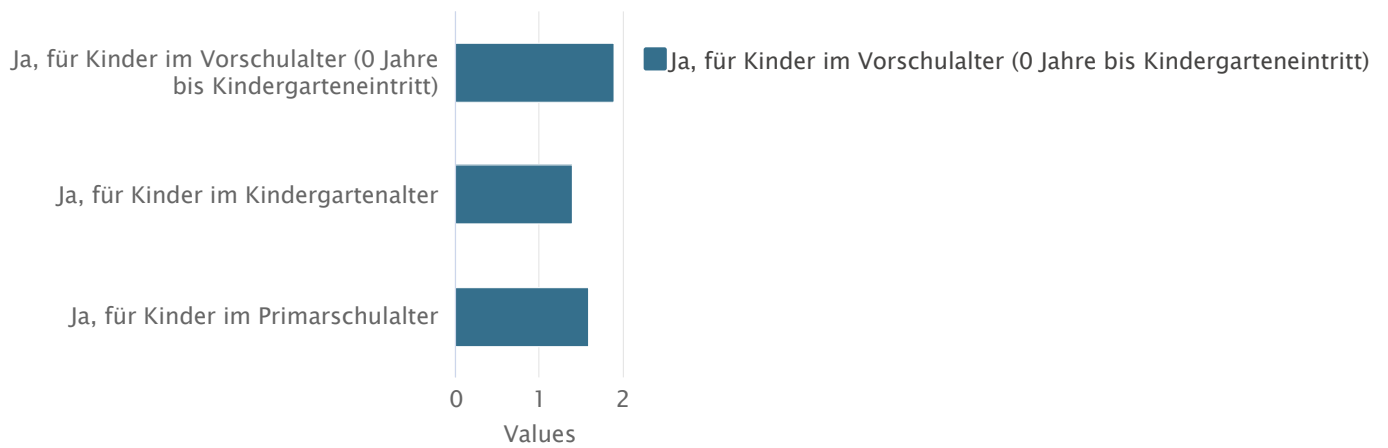
38 Antworten



Wert	Alle Fälle
Mittags(-tisch)	∅ 2,1 (n=38)
Kein Bedarf	16% ( 6 )
Montag	47% ( 18 )
Dienstag	45% ( 17 )
Mittwoch	26% ( 10 )
Donnerstag	26% ( 10 )
Freitag	45% ( 17 )
Samstag	0
Sonntag	0
Nachmittags	∅ 1,8 (n=38)
Kein Bedarf	16% ( 6 )
Montag	37% ( 14 )
Dienstag	45% ( 17 )
Mittwoch	26% ( 10 )
Donnerstag	26% ( 10 )
Freitag	32% ( 12 )
Samstag	0
Sonntag	0
Frühmorgens (vor Beginn des Unterrichts)	∅ 1,1 (n=38)
Kein Bedarf	16% ( 6 )
Montag	26% ( 10 )
Dienstag	24% ( 9 )
Mittwoch	16% ( 6 )
Donnerstag	13% ( 5 )
Freitag	11% ( 4 )
Samstag	0
Sonntag	0

## 8. Brauchen Sie Betreuung für Ihre Kinder während den Schulferien (inkl. Bedarf für die Kinder, die aktuell schon betreut werden)?

20 Antworten

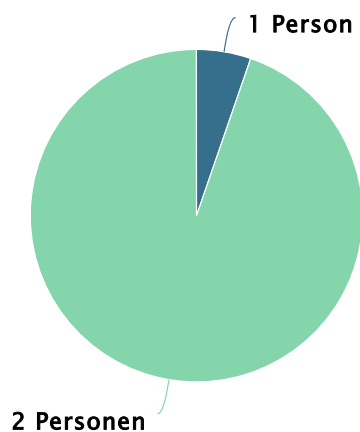




Wert	Alle Fälle
Ja, für Kinder im Vorschulalter (0 Jahre bis Kindergarteneintritt)	∅ 1,9 (n=17)
für 1 Kind	65% ( 11 )
für 2 Kinder	18% ( 3 )
für 3 Kinder	6% ( 1 )
für 4 Kinder	0
für 5+ Kinder	0
Keine	12% ( 2 )
Ja, für Kinder im Kindergartenalter	∅ 1,4 (n=12)
für 1 Kind	92% ( 11 )
für 2 Kinder	0
für 3 Kinder	0
für 4 Kinder	0
für 5+ Kinder	0
Keine	8% ( 1 )
Ja, für Kinder im Primarschulalter	∅ 1,6 (n=20)
für 1 Kind	75% ( 15 )
für 2 Kinder	15% ( 3 )
für 3 Kinder	0
für 4 Kinder	0
für 5+ Kinder	0
Keine	10% ( 2 )

## 9. Wie viele Elternteile inkl. Stiefeltern leben in Ihrem Haushalt?

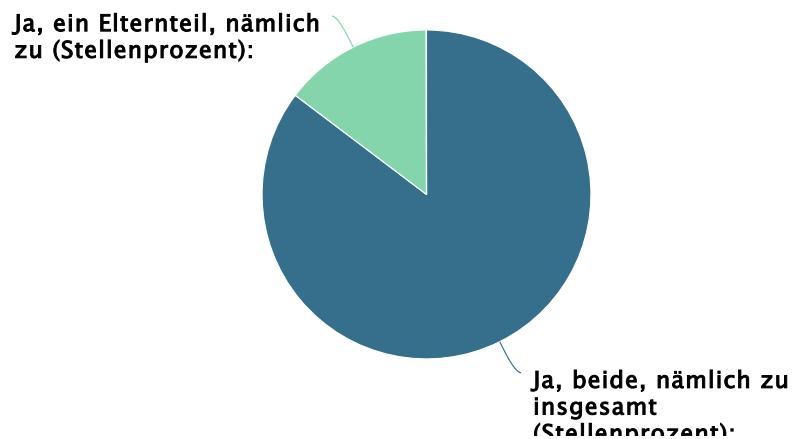
38 Antworten



Wert	Alle Fälle
Total	Ø 1,9 (n=38)
1 Person	5% ( 2 )
2 Personen	95% ( 36 )

## 10. Sind die im Haushalt lebenden Eltern inkl. Stiefeltern erwerbstätig?

34 Antworten



Wert	Alle Fälle
Total	Ø 1,1 (n=34)
Ja, beide, nämlich zu insgesamt (Stellenprozent):	85% ( 29 )
Ja, ein Elternteil, nämlich zu (Stellenprozent):	15% ( 5 )
Nein, beide arbeitssuchend	0

Ja, beide, nämlich zu insgesamt (Stellenprozent):

Alle Fälle

80  
 100  
 80  
 100  
 100  
 100  
 100  
 100  
 100  
 100  
 100  
 100  
 100  
 100  
 100  
 100  
 100  
 100  
 100  
 100  
 100  
 100

60  
100  
80  
80  
80  
100  
100  
100  
100  
100  
14  
100

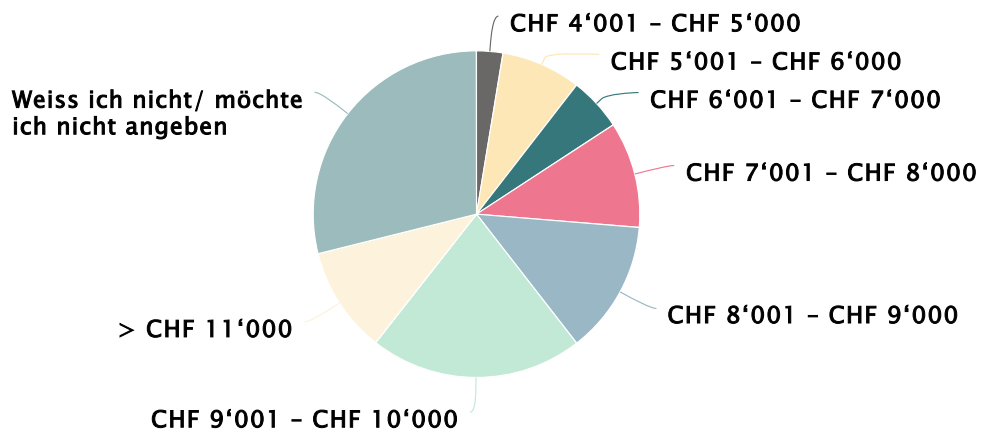
**Ja, ein Elternteil, nämlich zu (Stellenprozent):**

**Alle Fälle**

40  
100  
40  
100  
60

## 11. Wie hoch ist das monatliche Nettoeinkommen Ihres Haushalts aus beruflicher Tätigkeit?

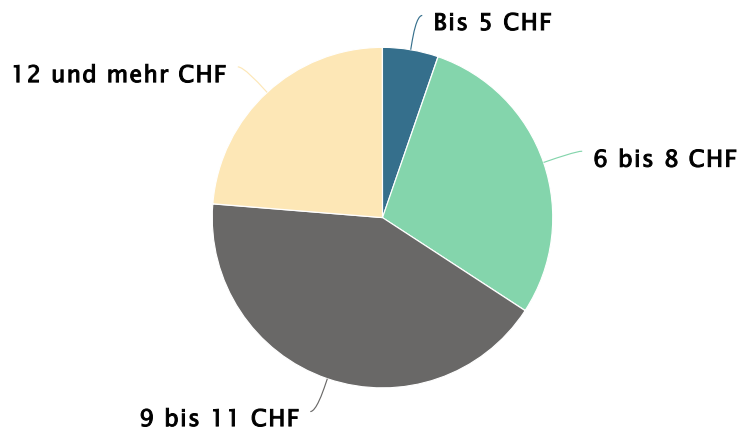
38 Antworten



Wert	Alle Fälle
Total	Ø 8,1 (n=38)
Bis CHF 3'000	0
CHF 3'001 - CHF 4'000	0
CHF 4'001 - CHF 5'000	3% ( 1 )
CHF 5'001 - CHF 6'000	8% ( 3 )
CHF 6'001 - CHF 7'000	5% ( 2 )
CHF 7'001 - CHF 8'000	11% ( 4 )
CHF 8'001 - CHF 9'000	13% ( 5 )
CHF 9'001 - CHF 10'000	21% ( 8 )
CHF 10'001 - CHF 11'000	0
> CHF 11'000	11% ( 4 )
Weiss ich nicht/ möchte ich nicht angeben	29% ( 11 )

## 12. Welchen Betrag in CHF pro Stunde sind Sie bereit, für die Betreuung Ihres Kindes zu bezahlen (ohne Verpflegungskosten)?

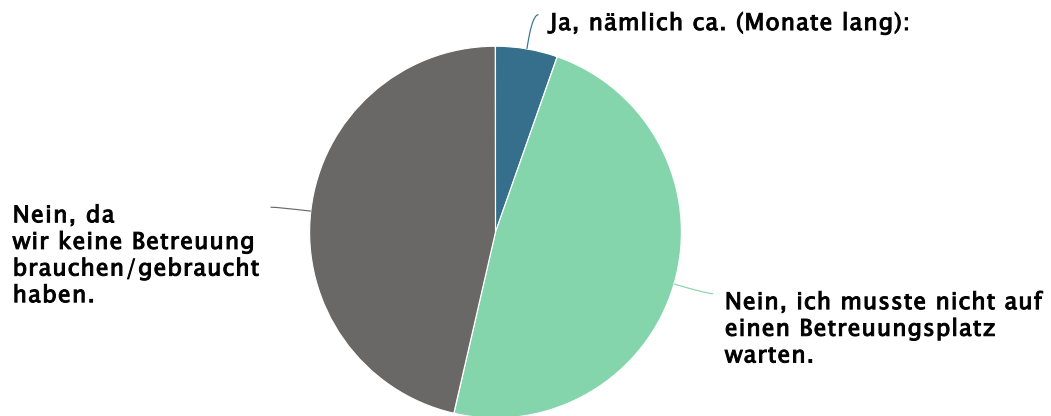
38 Antworten



Wert	Alle Fälle
Total	Ø 2,8 (n=38)
Bis 5 CHF	5% ( 2 )
6 bis 8 CHF	29% ( 11 )
9 bis 11 CHF	42% ( 16 )
12 und mehr CHF	24% ( 9 )

### 13. Mussten Sie in den letzten 3 Jahren längere Zeit auf einen Betreuungsplatz warten?

56 Antworten



Wert	Alle Fälle
Total	Ø 2,4 (n=56)
Ja, nämlich ca. (Monate lang):	5% ( 3 )
Nein, ich musste nicht auf einen Betreuungsplatz warten.	48% ( 27 )
Nein, da wir keine Betreuung brauchen/gebraucht haben.	46% ( 26 )

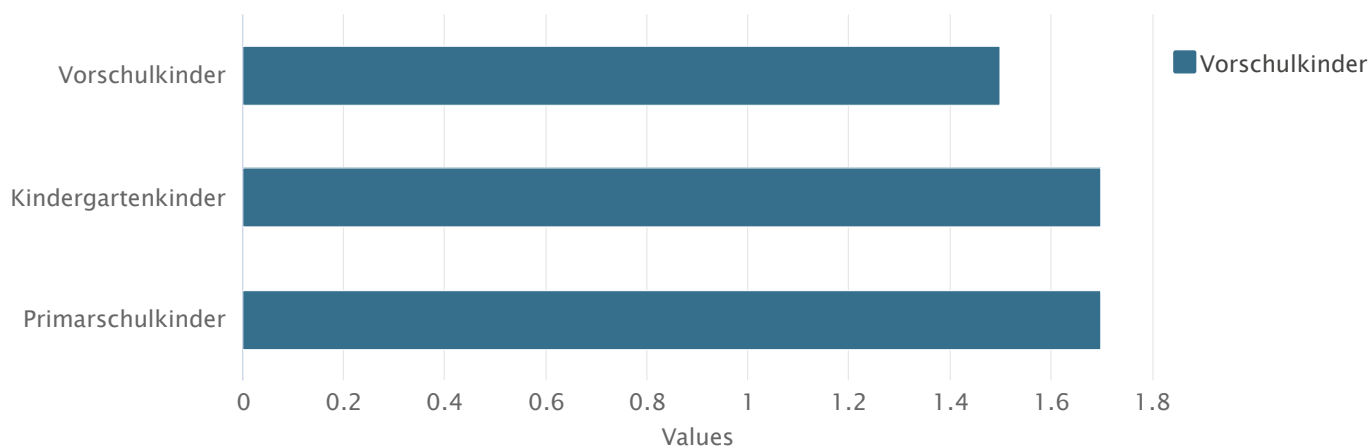
**Ja, nämlich ca. (Monate lang):**

**Alle Fälle**

- 9
- 24
- 5

## 14. Braucht es Ihrer Erfahrung nach in der Gemeinde mehr Betreuungsplätze für...

57 Antworten

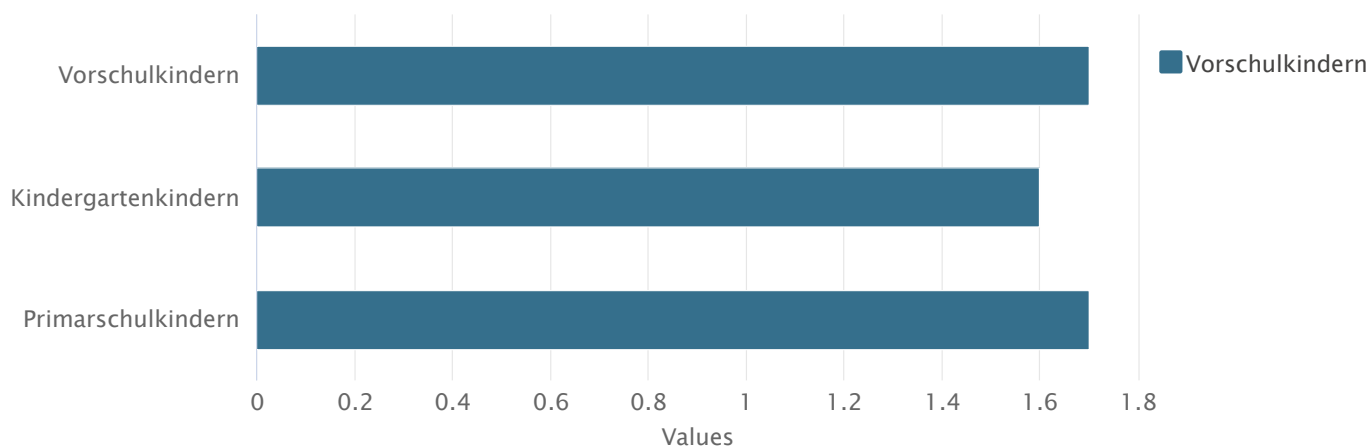


Wert	Alle Fälle
Vorschulkinder	Ø 1,5 (n=56)
Ja	61% ( 34 )
Nein	25% ( 14 )
Weiss nicht/ keine Erfahrung	14% ( 8 )
Kindergartenkinder	Ø 1,7 (n=56)
Ja	54% ( 30 )
Nein	23% ( 13 )
Weiss nicht/ keine Erfahrung	23% ( 13 )
Primarschulkinder	Ø 1,7 (n=57)
Ja	54% ( 31 )
Nein	23% ( 13 )
Weiss nicht/ keine Erfahrung	23% ( 13 )



## Braucht es Ihrer Erfahrung nach in der Gemeinde zusätzliche Vergünstigungen der Betreuungskosten von...

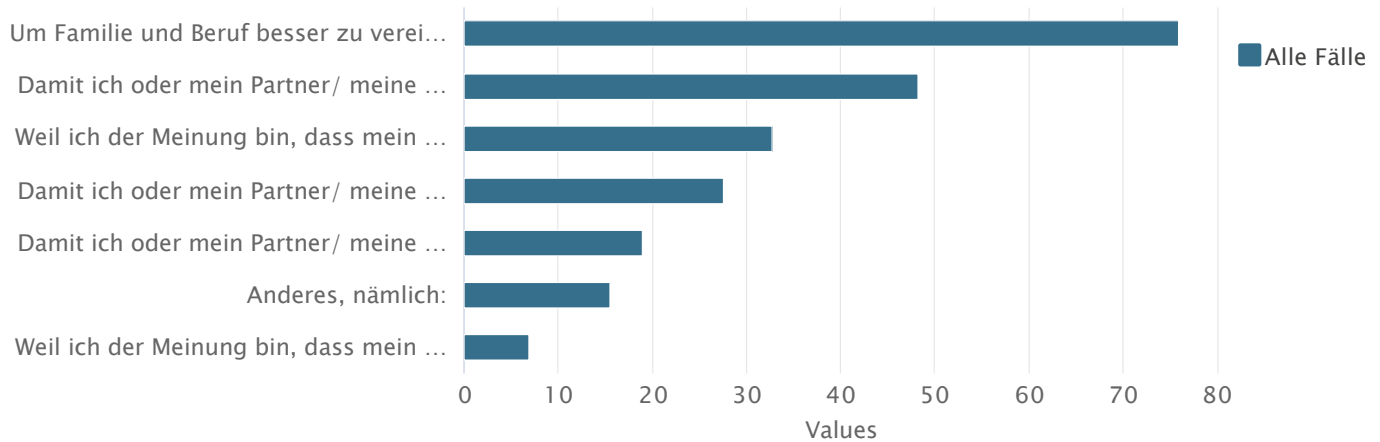
58 Antworten



Wert	Alle Fälle
Vorschulkindern	Ø 1,7 (n=55)
Ja	51% ( 28 )
Nein	27% ( 15 )
Weiss nicht/ keine Erfahrung	22% ( 12 )
Kindergartenkindern	Ø 1,6 (n=56)
Ja	55% ( 31 )
Nein	25% ( 14 )
Weiss nicht/ keine Erfahrung	20% ( 11 )
Primarschulkindern	Ø 1,7 (n=58)
Ja	53% ( 31 )
Nein	26% ( 15 )
Weiss nicht/ keine Erfahrung	21% ( 12 )

## 15. Aus welchen Gründen würden Sie Angebote der Kinderbetreuung nutzen?

58 Antworten



Wert	Alle Fälle
Total	∅ 2,3 (n=58)
Um Familie und Beruf besser zu vereinbaren	76% ( 44 )
Damit ich oder mein Partner/ meine Partnerin einer Erwerbstätigkeit nachgehen können	48% ( 28 )
Weil ich der Meinung bin, dass mein Kind dort lernt, soziale Kontakte zu knüpfen	33% ( 19 )
Damit ich oder mein Partner/ meine Partnerin das Erwerbsspensum erhöhen können	28% ( 16 )
Damit ich oder mein Partner/ meine Partnerin eine Ausbildung machen können	19% ( 11 )
Anderes, nämlich:	16% ( 9 )
Weil ich der Meinung bin, dass mein Kind dort optimal gefördert wird	7% ( 4 )

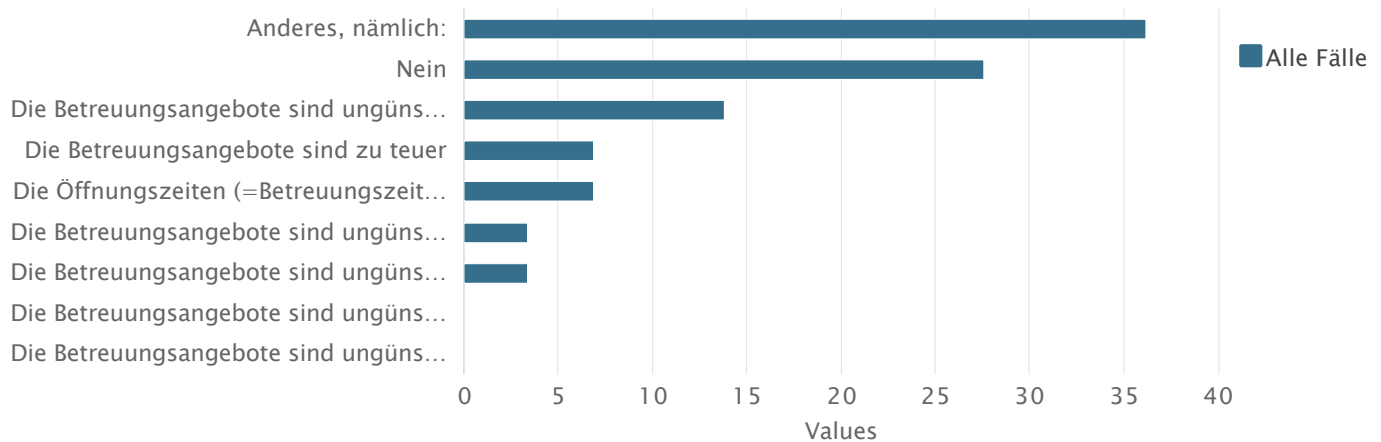
### Anderes, nämlich:

#### Alle Fälle

- Kein Bedarf
- Kein Bedarf
- Falls das Freunde-Familie Netzwerk ausfällt .
- Keine Betreuung
- Brauche keine
- Um meine Familie/Grosseltern zu entlasten
- Damit man nicht einen Unterbruch in der beruflichen Laufbahn hat (v.a. Frauen)
- Pause und Erholung
- Montag mittagstisch

## 16. Gibt es etwas, was Sie am bestehenden Betreuungsangebot in der Gemeinde ändern möchten?

58 Antworten



Wert	Alle Fälle
Total	∅ 1 (n=58)
Anderes, nämlich:	36% ( 21 )
Nein	28% ( 16 )
Die Betreuungsangebote sind ungünstig gelegen, weil sie zu weit weg sind von meinem Wohnort	14% ( 8 )
Die Betreuungsangebote sind zu teuer	7% ( 4 )
Die Öffnungszeiten (=Betreuungszeiten) sind nicht optimal, weil:	7% ( 4 )
Die Betreuungsangebote sind ungünstig gelegen, weil sie zu weit weg sind von meinem Arbeitsplatz	3% ( 2 )
Die Betreuungsangebote sind ungünstig gelegen, weil sie zu weit weg sind vom Kindergarten/der Schule meines Kindes.	3% ( 2 )
Die Betreuungsangebote sind ungünstig gelegen, weil sie mit dem ÖV zu schlecht erreichbar sind	0
Die Betreuungsangebote sind ungünstig gelegen, weil sie mit dem Auto zu schlecht erreichbar sind	0

Die Öffnungszeiten (=Betreuungszeiten) sind nicht optimal, weil:

Alle Fälle